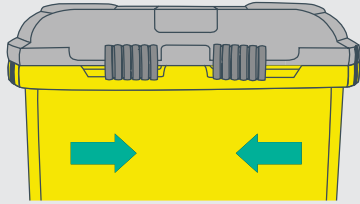


# CT64 Chemosmart

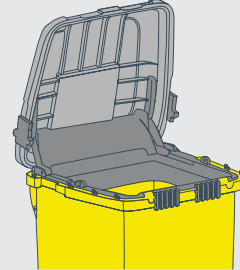
DESECHOS CON TRAZOS DE QUIMIOTERAPIA | INSTRUCCIONES

## ABRIR



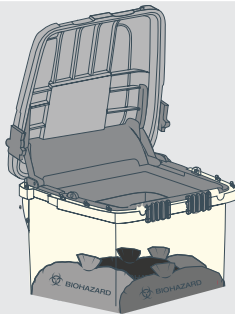
Deslice las dos cerraduras frontales hacia el centro.

## USO



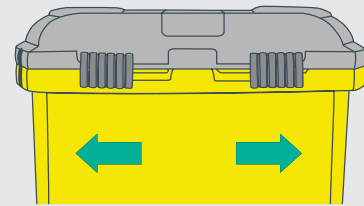
Abra la tapa totalmente para poder depositar los residuos médicos. Cuando se usa en combinación con el mecanismo de pedal, pise el pedal para abrir el contenedor.

## EN USO



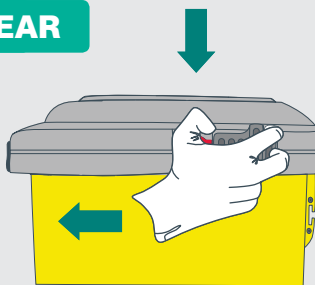
Llene con desechos de quimioterapia **únicamente**. Una vez lleno, el contenedor debe ser bloqueado permanente y remplazado.

## CERRAR

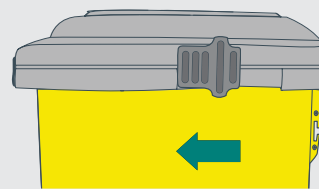


Deslice ambas cerraduras hacia afuera.

## BLOQUEAR



**1** Presione las dos lengüetas rojas y deslice las cerraduras totalmente hacia delante.



**ATENCIÓN**  
Las cerraduras laterales son permanentes!

**2** Ambas cerraduras deben encontrarse en una posición totalmente hacia adelante.

### Recuerde

**NUNCA DEPOSITE OBJETOS CORTO-PUNZANTES SUELTOS** en el contenedor.  
**SIEMPRE LAVARSE LAS MANOS** después de manejar desechos.  
**NO SOBRECARGUE** máximo peso bruto 40lbs.