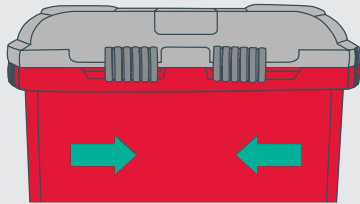


S64 Sharpsmart

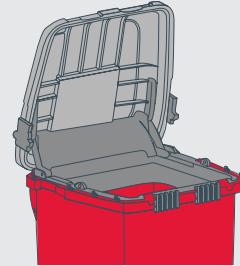
DESECHOS CORTO-PUNZANTES | INSTRUCCIONES DE USO

ABRIR



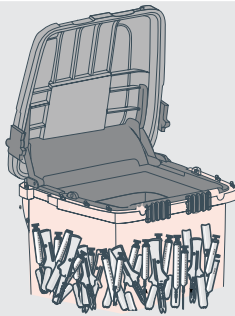
Deslice las dos cerraduras frontales hacia el centro.

USO



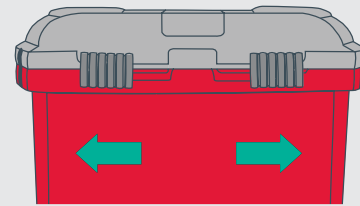
Abra la tapa totalmente para poder depositar los residuos médicos. Cuando se usa en combinación con el mecanismo de pedal, pise el pedal para abrir el contenedor.

EN USO



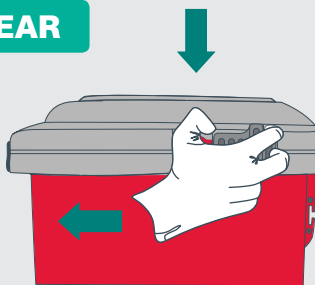
Llene con objetos corto-punzantes **únicamente**. Una vez lleno, el contenedor debe ser bloqueado permanentemente y remplazado.

CERRAR

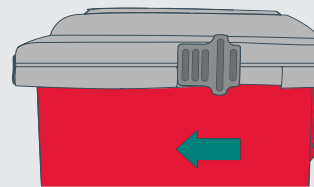


Deslice ambas cerraduras hacia afuera.

BLOQUEAR



1 Presione las dos lengüetas rojas y deslice las cerraduras totalmente hacia delante.



ATENCIÓN
Las cerraduras laterales son permanentes!

2 Ambas cerraduras deben encontrarse en una posición totalmente hacia adelante.

Recuerde

NUNCA DEPOSITE OBJETOS CORTO-PUNZANTES SUELTOS en el contenedor.
SIEMPRE LAVARSE LAS MANOS después de manejar desechos.
NO SOBRECARGUE máximo peso bruto 40lbs.